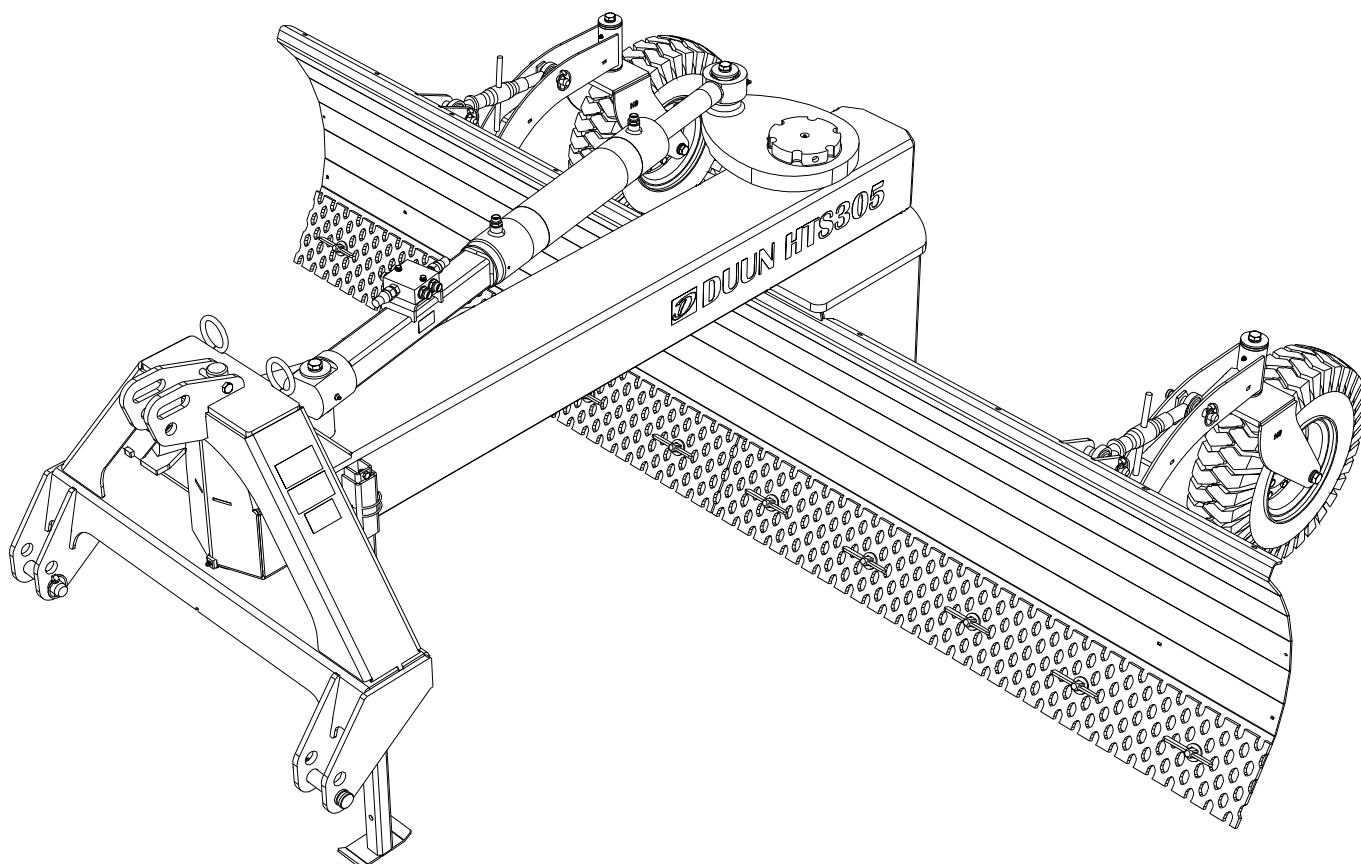


HTS305 Instruksjonsbok

Serienummer: f.o.m. HTS305-130001



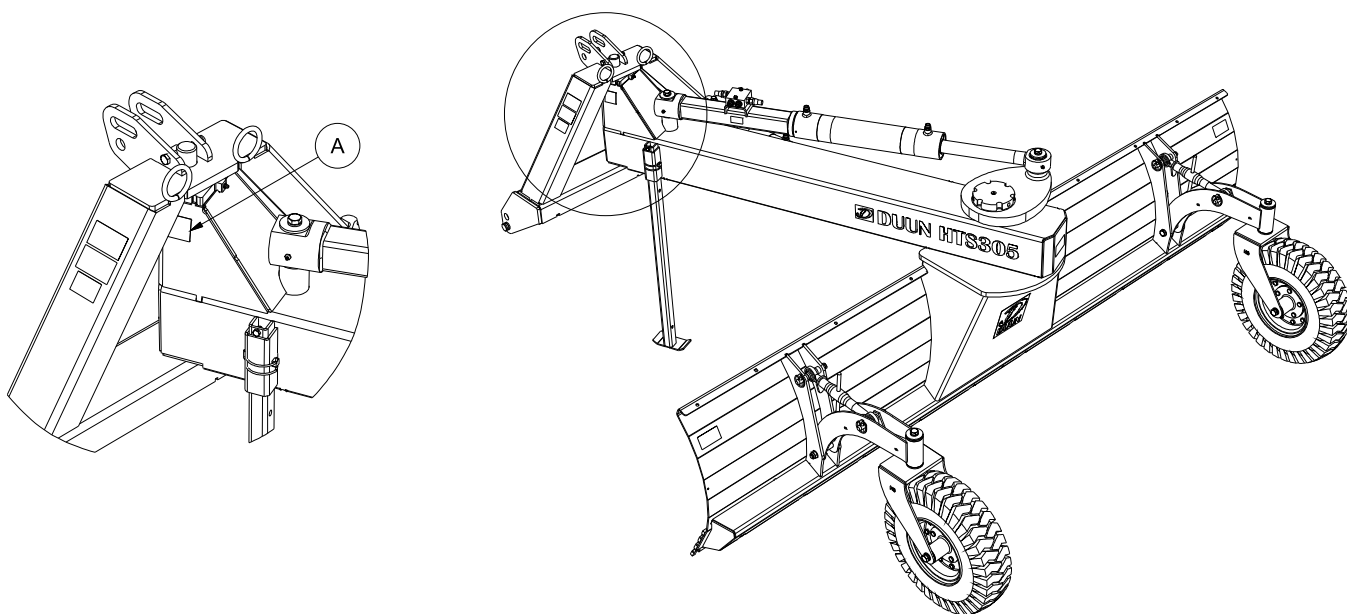
Vi gratulerer med kjøpet av Duun HTS305 traktorskjær.

Produktet har det tetteste forhandlernetverket for landbruksmaskiner i Norge. Dette gir sikkerhet for service og deleforsyning og bidrar til sikker drift under krevende forhold.

Alle Duun traktordrevne maskiner blir konstruert og testet i nært samarbeid med praktiske brukere for å frambringe funksjonssikre og brukervennlige produkter.

Vennligst les denne instruksjonsboka før du tar maskinen i bruk.

Lykke til!



Maskinidentifikasjon

Serienummer og produsent er spesifisert på metallplata (A)

Registrer serienummer og leveringstidspunkt på nedenstående oppstilling.

Oppgi alltid serienummeret ved alle henvendelser vedrørende service.

Maskinen er CE-merket. Dette bekrefter at maskinen har utførelse i henhold til EU-s maskindirektiv.

Serienummer

Leveringstidspunkt (mnd/år)


<u>MASKINIDENTIFIKASJON.....</u>	<u>2</u>
<u>SIKKERHET.....</u>	<u>4</u>
<u>GARANTIBESTEMMELSER.....</u>	<u>6</u>
<u>TEKNISKE DATA.....</u>	<u>7</u>
<u>INNSTILLINGER OG VEDLIKEHOLD.....</u>	<u>9</u>

Sikkerhet

Arbeid alltid forsiktig med landbruksmaskiner. Les gjennom og observer sikkerhetsinstruksjonene i denne instruksjonsboka.



Vær spesielt oppmerksom på varselskilter med dette symbolet. Dette markerer tiltak som må gjennomføres for å unngå ulykker. Symbolet framgår i instruksjonsboka og på varselskilter på maskinen.



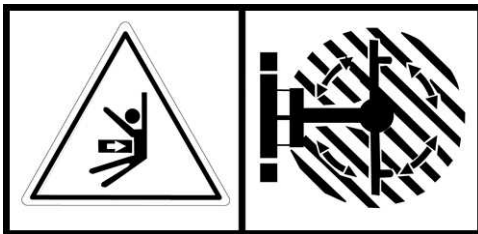
1. Instruksjonsbok

Enhver operatør - reparatør og eier må ha kunnskap om instruksjonene i denne instruksjonsboka før maskin tas i bruk.



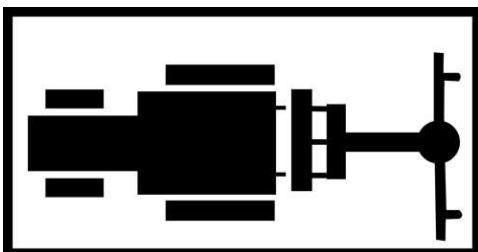
2. Sikkerhet omgivelser

Vær meget forsiktig når andre personer eller dyr er i nærheten av maskin eller traktor. Stå aldri mellom traktorhjulene og maskinen!



3. Klemfare rotasjon

Påse at ingen oppholder seg i skjærets aksjonsradius under rotasjon!



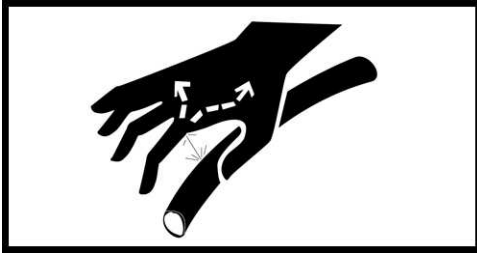
4. Traktortilkobling.

Tilkobling foretas på en sikker måte. Ved automatisk tilkobling med triangelkobling eller HVM, kobles hydraulikkslangene, og støttefoten plasseres i kjørestilling før arbeidsstart. Ved tilkobling med trekkstenger, sikre trekkstangtilkoblingen med orepinner før hydraulikktilkobling og støttefotregulering.



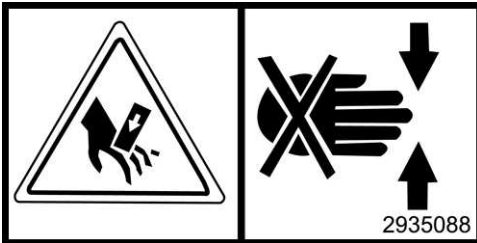
5. Sikkerhet

Koble alltid fra traktoren og hydraulikkfunksjonene under reparasjoner og vedlikehold.




6. Hydraulikk, høyt væsketrykk.

Vær forsiktig når du arbeider med hydraulikk. Bruk øyebeskyttelse og hansker. Hydraulikkolje under stort trykk kan gjennomtrenge huden og forårsake alvorlige infeksjoner. Oppsøk lege hvis du har fått skade. Påse at ingen står like ved når hydrauliske funksjoner utføres.



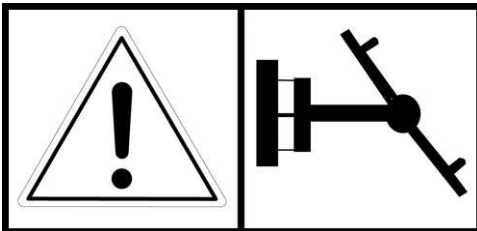
7. Klemfare ved markerte punkter

Vær spesielt oppmerksom på klemfare ved punkter med markering for dette.




8. Klemfare ved justering

Ved justering av støttehjulene, påse at du ikke står med føttene under slitestålet.



9. Sikker transport

Ved transport stilles skjæret tilnærmet parallelt med vegretningen slik at det ikke stikker ut og skader møtende trafikk.



10. Sikker transport

Vær oppmerksom på skjærets total lengde under kjøring/svinging.



11. Sikkerhet under kjøring

Under hard bruk med stor sideforskyving av selve hovedskjæret, kan dette påvirke traktorens styreretning. Tilpass hastigheten etter forholdene og vær oppmerksom på dette risikomomentet.

Garantibestemmelser

Duun HTS305 er garantert for 12 mnd mot feilaktige materialer og utførelse.

Deler som ikke er opprinnelig produsert av Duun Industrier as, f.eks. hjul, hydraulikkdeler etc. er underlagt disse leverandørens garanti og betingelser.

I tilfeller hvor en reparasjon vurderes til å inngå som garantisak, må representanten informere leverandørens representant om at reparasjon tenkes utført som garantisak.

Følgende opplysninger må registreres i denne forbindelse:

- Produktbetegnelse
- Produktets serienummer. (se maskinidentifikasjon)
- Salgsdato
- Produkteier adresse + tlf nr.

Ved slik reparasjon forelegges leverandøren et reklamasjonskrav innen 3 uker etter reparasjonsdato.

Utskiftede deler oppbevares inntil avgjørelse av reklamasjonskravet er tatt, og skiftede deler skal, hvis ønskelig, tilsendes Duun Industrier as for vurdering.

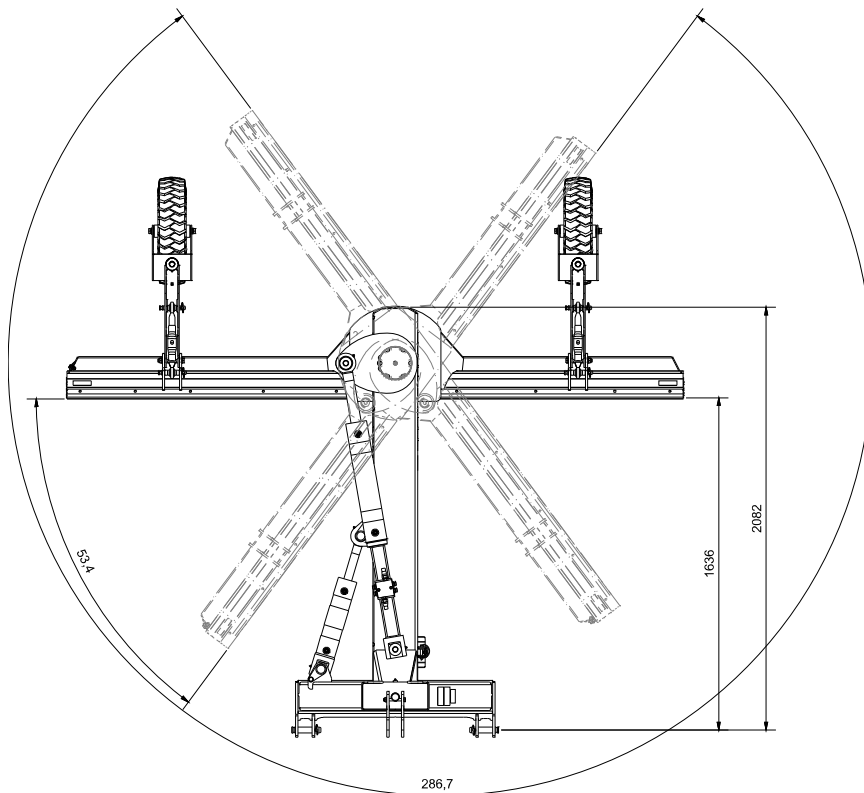
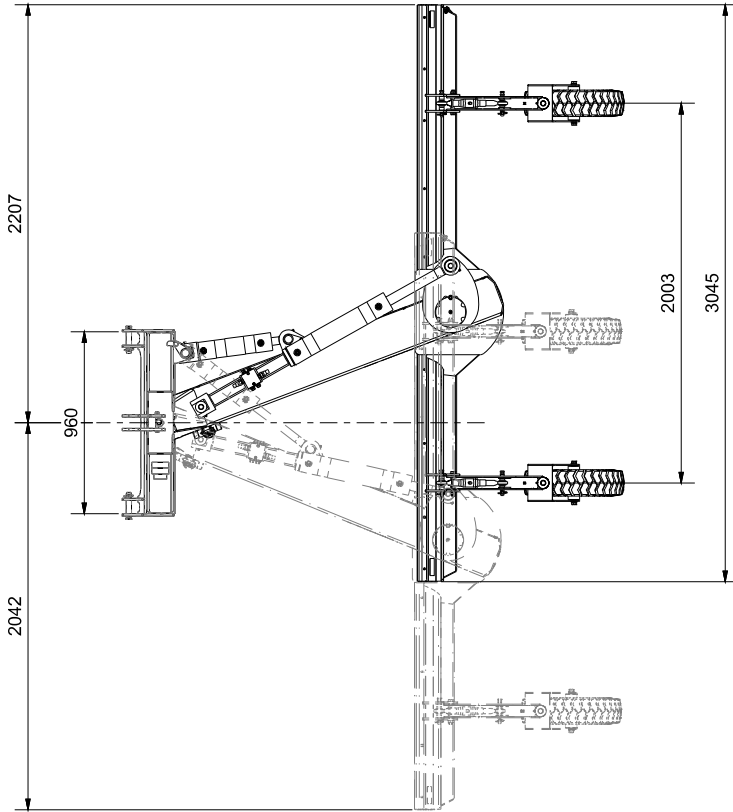
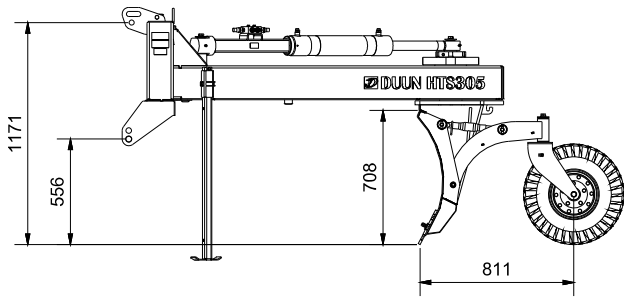
Siden bruken av produktet er utenfor vår kontroll kan vi kun garantere kvalitet og ikke ta ansvar for produktets generelle ytelse.

Duun Industrier as forbeholder seg retten til å foreta endringer på design og spesifikasjoner og/eller foreta endringer og forbedringer uten varsel.

Hva som ikke omfattes av garantien:

- Garantien dekker ikke økonomisk tap som følge av driftsavbrudd
- Garantien dekker ikke følgeskader av feil.
- Garantien dekker ikke feil eller skader som skyldes unormal bruk og bruk som ikke er i henhold til instruksjonsbokas spesifikasjoner og retningslinjer.

Tekniske data



Vekt 305	600 kg m/hydraulikk og hjul
Bladets høyde:	700 mm
Rotasjon av hovedskjæret	286 grader
Total bomlengde	2120 mm
Hovedskjærets bredde	3050 mm.
Maks utsvingsvinkel bom	25/20 grader med hydraulikk
Maks. utsvingsavstand fra senter.	2290/2170 mm med HTS 305
Hjuldimensjon	5.00 x 8 6-lag
Luftrykk	Max 75 lbs eller 525 kpa (5,2 bar)
Hjuldimensjon	6.00 x 9 10-lag
Luftrykk	Max 101,5 lbs ller 700kpa (7 bar)

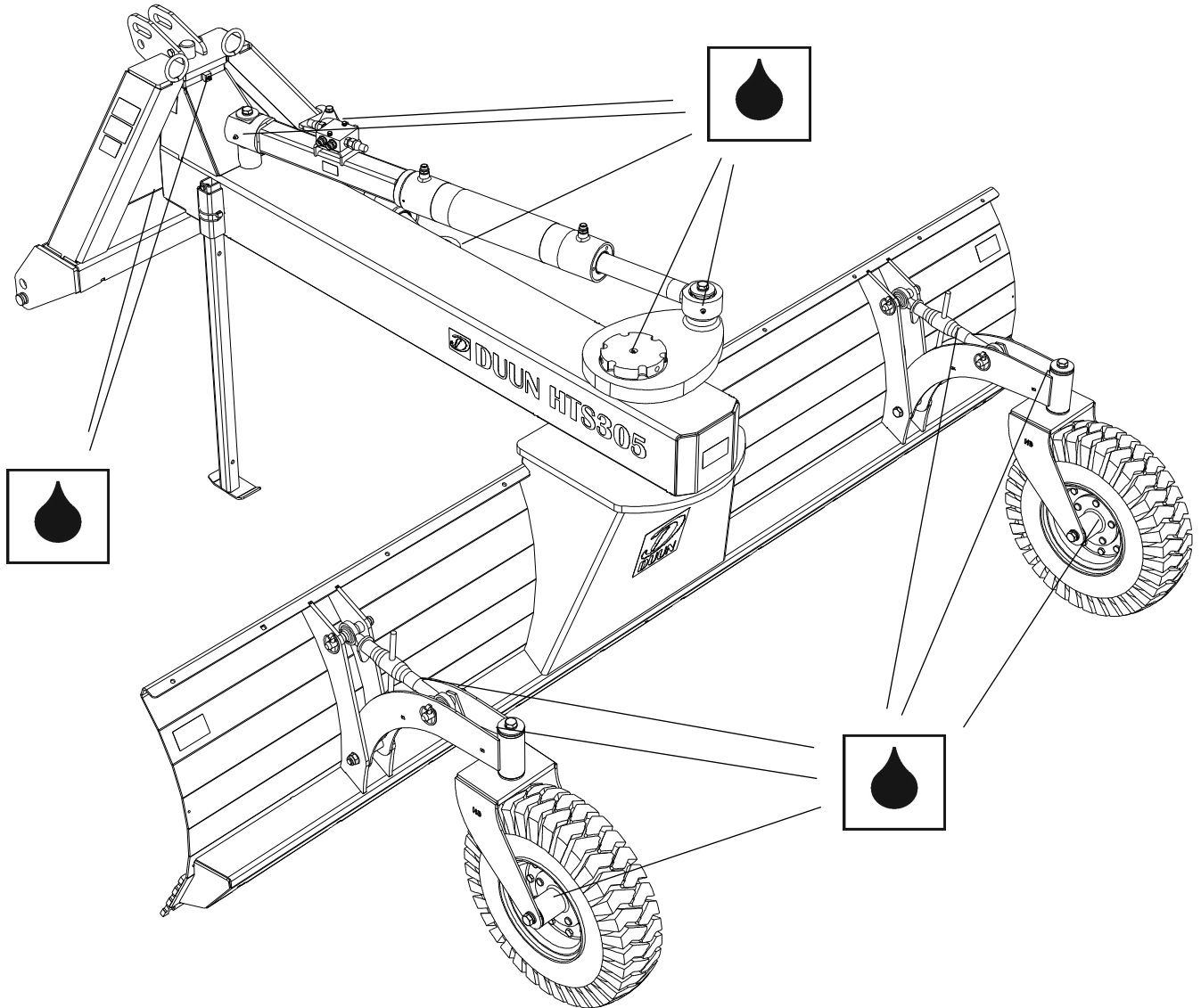
Slitestål HTS3055	2 stk perforert bredde 1250 cm
	Alternativt
	2 stk 200x1520 plant - 2112229
	2 stk 193X1520 Tannet - 2112233

Innstillinger og vedlikehold

Hydraulikkventilene er innstilt på 220 bar trykk. Forandring av dette tillates ikke og ethvert garantiansvar bortfaller i så tilfelle.

Etter 5 timers bruk – kontroller samtlige skrueforbindelser.

Kontroller alle smørepunkter jevnlig og etterfyll om nødvendig



SAMSVARSERKLÆRING

Ansvarlig person

Navn: Roald A. Duun
Stilling: Driftsleder
Firmanavn: **Duun Industrier as**
Adresse: N-7630 Åsen
Norge
Telefon: +47 74 01 59 00

Erklærer at følgende maskin: **Traktorskjær HTS275**
Produsent: **Duun Industrier as**
Type **HTS305**
Serienr.
Produksjonsår **2013**
er i samsvar med:

Direktiv 2006/42/EC

Underskrevet av:
(ansvarlig person)

